

Городские соревнования профессионального мастерства
Примерное конкурсное задание по компетенции «Технологии моды»
2024

Возрастная категория: 14+ (14-17 лет)

Время выполнения задания: 240 минут

«Проектирование и изготовление швейных изделий. Фартук»

ВВЕДЕНИЕ

1.1 Название и описание профессиональной компетенции.

1.1.1 Название профессиональной компетенции: «Технологии моды».

1.1.2 Описание вида деятельности или рабочей функции, соответствующей данной профессиональной компетенции.

Специалист компетенции «Технологии моды» осуществляет вид деятельности по созданию одежды. Его техническая квалификация включает в себя разработку конструкций моделей, раскрой, изготовление и отделку одежды.

При работе над заданием специалист должен уметь бережно относиться к предоставленным материалам, уметь выбирать технологические способы обработки на современном оборудовании. Задания должны быть выполнены четко, точно, в соответствии с конкурсными заданиями.

Дизайн одежды требует творческого мышления, знаний последних тенденций моды и оборудования.

1.2. Область применения.

1.2.1. Каждый Эксперт и Участник обязаны ознакомиться с данным Конкурсным заданием и создать условия для его выполнения.

1.3. Сопроводительная документация

2. ФОРМЫ УЧАСТИЯ В ЧЕМПИОНАТЕ

Командное (2 чел.) выполнение задания.

3. ЗАДАНИЕ ДЛЯ КОНКУРСА

Содержанием конкурсного задания являются работы, связанные с изготовлением швейных изделий. Участники соревнований получают всё необходимое для выполнения заданий; инструкции, эскизы и чертежи. Конкурсное задание построено в виде модулей, выполняемых последовательно. Каждый выполненный модуль оценивается отдельно.

Конкурсные задания включают в себя элементы проектирования, конструктивного моделирования и изготовление швейных изделий различными способами.

Окончательные варианты критериев оценки уточняются экспертами жюри до начала соревнований. Оценка производится как после выполнения каждого модуля, так и в процессе выполнения конкурсной работы. Так же оценивается организация рабочего места и соблюдение техники безопасности. Если участник конкурса не выполняет требования техники безопасности, подвергает опасности себя или других конкурсантов, такой участник может быть отстранен от конкурса.

Время и детали конкурсных заданий в зависимости от конкурсных условий могут быть частично изменены экспертным сообществом.

Конкурсное задание включают в себя:

Модуль 1- Конструкторская разработка фартука

Модуль 2 - Изготовление фартука.

4. МОДУЛИ ЗАДАНИЯ И ВРЕМЯ, НЕОБХОДИМОЕ ДЛЯ ВЫПОЛНЕНИЯ

Таблица 1. - Наименование модулей и ограничения по времени на их выполнение

№ п/п	Наименование модуля	Код модуля	Конкурсные дни	Рабочее время	Время на задание в часах
1	Модуль 1: Конструкторская разработка фартука	С2	1	10:30-11:30	1
2	Модуль 2: Изготовление фартука.	С3	2	11:30-14:00	3
Итого:					4

здесь

Модуль 1.КОНСТРУКТОРСКАЯ РАЗРАБОТКАФАРТУКА

Основные требования

Чертеж фартука и кармана выполняется в масштабе 1:1.

Участникам необходимо выполнить конструктивное моделирование базовой основы для модели фартука и оформить комплект лекал (основа фартука, карман). При этом конкурсанты должны выполнить чертеж основы фартука и кармана для получения лекал в соответствии с эскизом.

Необходимые мерки для изготовления фартука:

обхват талии (От), обхват бедер (Об), длина изделия (Ди).

Фартук должен иметь:

- минимальную длину от талии 40 см;
- для обеспечения функциональности фартука, он должен завязываться отрезным поясом по талии на спине на бант (в завязанном виде 7 см);

Конкурсант должен предоставить:

- полный комплект лекал деталей на миллиметровке, включая детали карманов.

По истечении астрономического часа, конкурсанты должны сдать работу на любой стадии ее готовности:

- лекала фартука,
- лекала кармана.

Модуль 2. ИЗГОТОВЛЕНИЕ ФАРТУКА

Основные требования

Конкурсантам необходимо изготовить фартук по лекалам, разработанным в предыдущем модуле. Во время конкурса участники должны выполнить раскладку лекал, раскроить и изготовить.

Качество и рациональность раскладки на основном материале оценивается по сигналу о готовности от конкурсанта в процессе выполнения модуля.

Фартук должно иметь:

- по линии середины фартука, длина 40 см;
- длина стежка - 3,5 мм;
- длина стежка отделочной строчки - 4 мм;
- размер кармана – 15*15 см;
- обработка верхнего края кармана – 2 см;
- край изделия обрабатываем швом в подгибку – 5-7 мм;
- ширина отделочной строчки на кармане – 1-2 мм;
- длина закрепки 10 мм;
- для обеспечения функциональности фартук должен завязываться на спине на бант (в готовом виде 7 см);
- в фартуке не должно быть не обработанных срезов.

По истечению трех астрономических часов, участники должны сдать работу на любой стадии ее готовности для выставления оценки. Фартук сдается надетым на фигуру конкурсанта для оценивания.

5. КРИТЕРИИ ОЦЕНКИ

В данном разделе определены критерии оценки и количество начисляемых баллов (**измеряемые и судейские**) таблица 2. Общее количество баллов задания/модуля по всем критериям оценки составляет 100 баллов.

Таблица 2. – Критерии оценивания конкурсных заданий

Раздел	Специальный стандарт	Оценки		
		Судейская	Измеряемая	Общая
1	Организация рабочего места	4	1	5%
2	Соблюдение техники безопасности			
3	Умение работать в команде. Коммуникативные навыки и межличностное общение	4	1	5%
4	Решение проблемных ситуаций при работе.	5	0	5%
5	Конструктивное моделирование	4	16	20%
6	Раскрой, изготовление и окончательная обработка	15	30	45%

6. НЕОБХОДИМЫЕ ПРИЛОЖЕНИЯ

В данном разделе должны быть приведены основные чертежи, фото, эскизы необходимые для визуального понимания задания.

Приложение А - Чертеж основы фартука

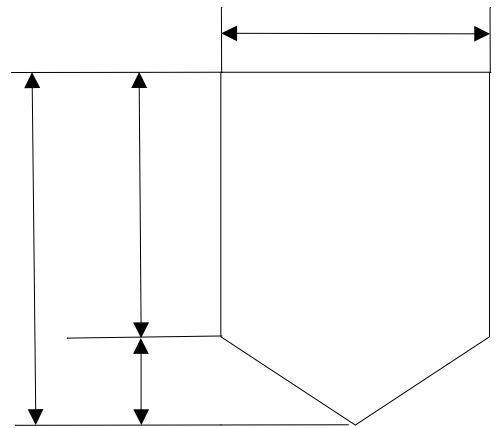
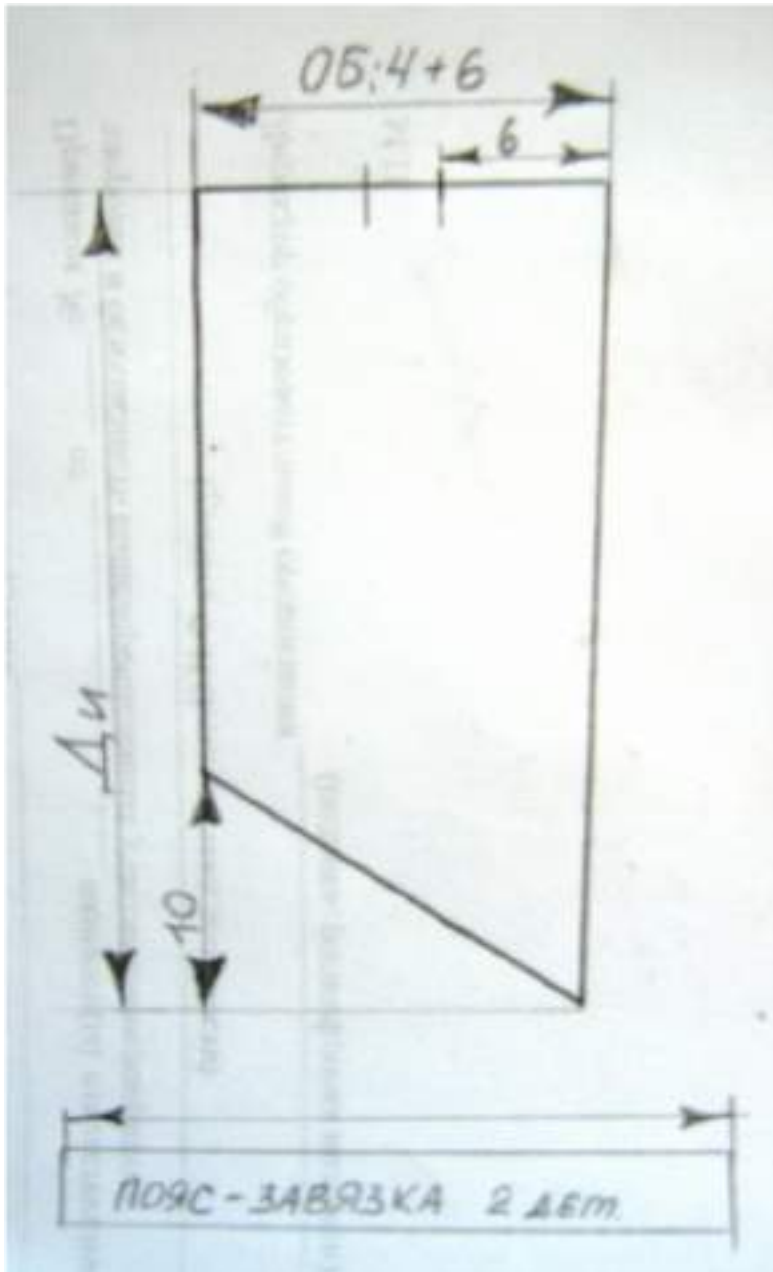
Приложение Б– Изображение фартука в готовом виде.

Материалы и инструменты, которые команды привозят с собой

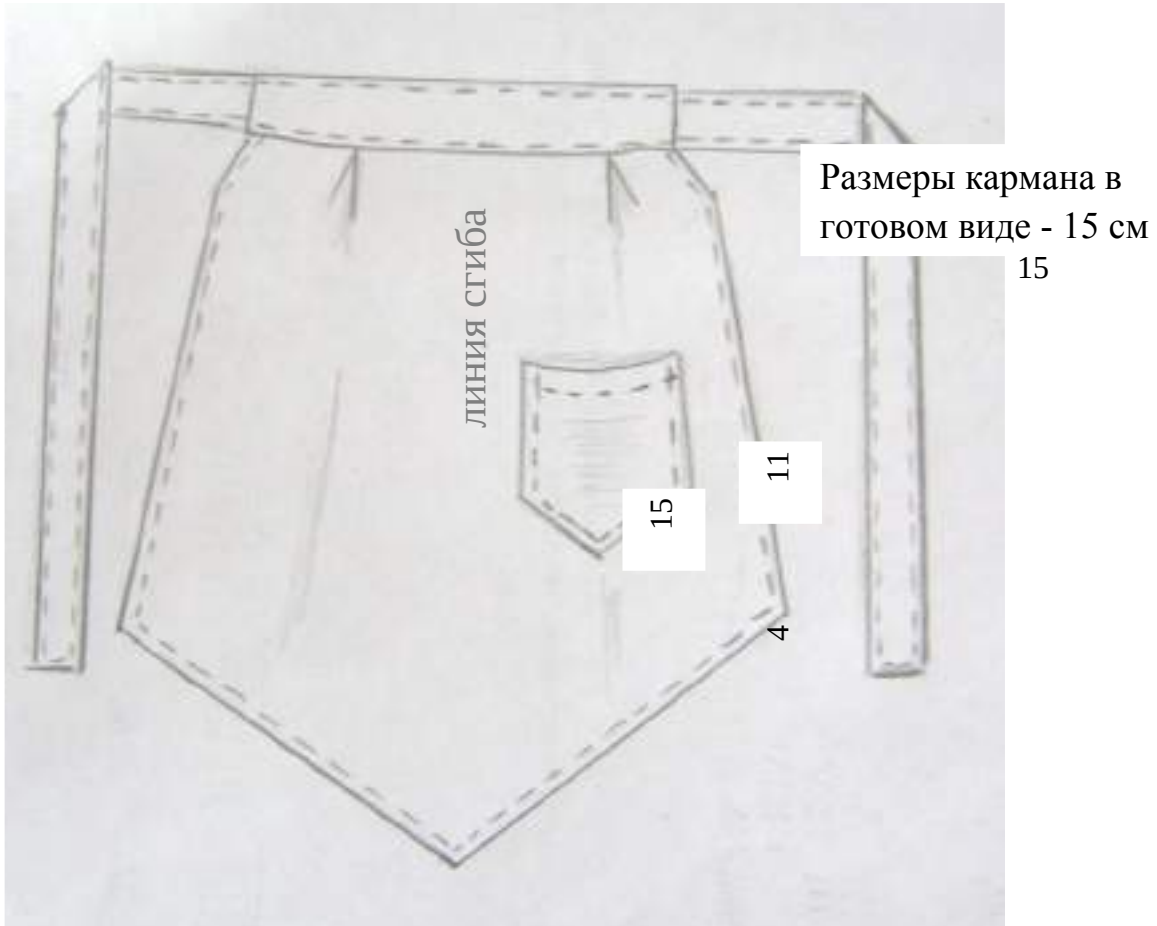
С собой необходимо привезти:

х\б ткань 0,5 м, ножницы, иголки (булавки английские), сантиметровая лента, косынка (для ТБ)

Приложение А. Чертеж основы фартука



Приложение Б. Изображение фартука в готовом виде.



ОТ : 2+30